

ドライバーさまへ



配達時同時引取品有り

荷物のお届け時に、同時に集荷する荷物がございます。
しばらくお待ちいただきますよう、お願い申し上げます。



回収サポートシステム 回収くん利用

※同時引取がその場で行えない場合は、
必ずお客様に不在票をお渡しの上、
再集荷をご依頼ください。

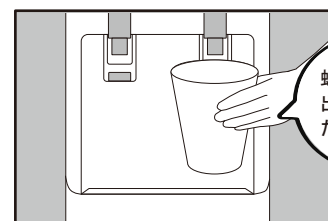
お客さまへ

こちらの荷物をその場で開封してください。

ウォーターサーバーを梱包していただき、ドライバーさんへお渡しください。

※梱包手順は裏面をご覧ください。

- ウォーターサーバーの「水抜き」を行ってください。
冷・温水両方の蛇口から水を出し切ってください。
※熱湯にご注意ください。
- 交換・回収は玄関先で行います。お手数ですが
「水抜き」後、玄関先まで移動してください。
- 梱包はウォーターサーバーを玄関先に移動した後に
行ってください。
※梱包してからの移動は手がすべり易く、床などを
傷付けてしまう恐れがあります。
- ウォーターサーバーを移動させる際には、周りの
人や家具を傷つけないようご注意ください。



蛇口から水を出し切ってください。


※万一、ウォーターサーバーの移動中に家具、家屋等に破損が生じた場合、保証いたしかねます。

ウォーターサーバー エアーク包キット

取扱説明書

本製品は、弊社ウォーターサーバーを返却いただくための「梱包キット」です。手順に沿って正しく梱包していただきますよう、お願い申し上げます。

セット内容



エアーク包材

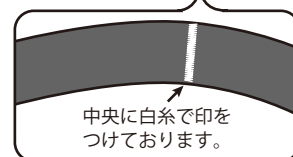


取扱説明書



バックル

ベルト

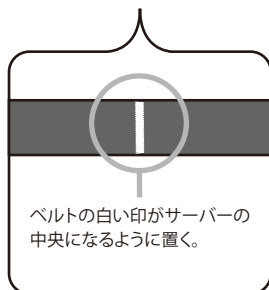
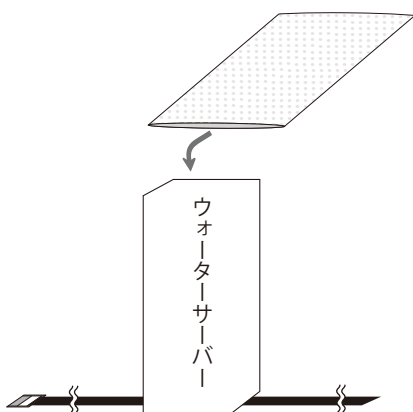


中央に白糸で印をつけております。

梱包手順

1

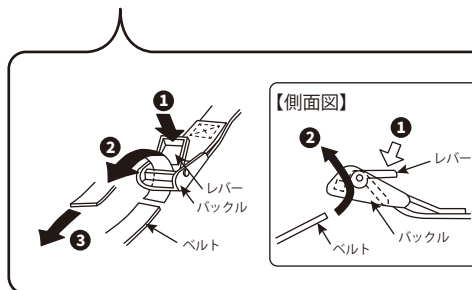
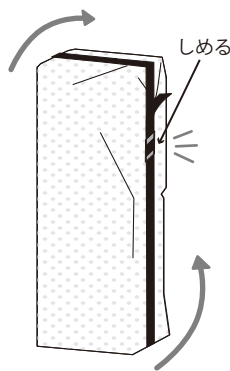
ベルトの上にウォーターサーバーを置き、エアーク包材を被せる。



ベルトの白い印がサーバーの中央になるように置く。

2

ベルトのバックルをウォーターサーバーの側面もしくは天面でしめる。

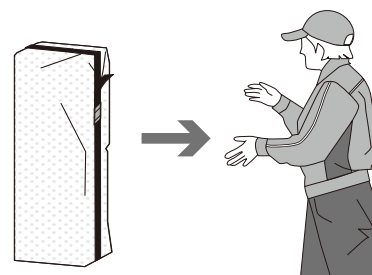


3

梱包したウォーターサーバーをドライバーさんにお渡しください。



梱包したウォーターサーバーを移動させる際は十分注意してください。



ドライバーさんが玄関先から離れてしまっている場合について…

不在票

○ 不在票がある

不在票がお手元にございましたら、

「集荷専用ダイヤル（フリーダイヤルを含む）」
や「インターネット受付」

をご利用いただき、佐川急便営業所へ再集荷のご依頼をお願いいたします。

不在票

✕ 不在票がない

お手数ではございますが下記の佐川急便総合受付までご連絡をいただき、案内に従って再集荷のご手配をお願いいたします。

佐川急便福知山営業所（営業時間 8:00～19:00）

TEL: 0773-23-8470